


РОДИЛЬНЫЙ ДОМ №4: ***РЕЗУЛЬТАТЫ ДЕЯТЕЛЬНОСТИ, ПЕРСПЕКТИВЫ РАЗВИТИЯ***

***ЛУЧШИЕ АКУШЕРСКИЕ ТРАДИЦИИ –
СОВРЕМЕННЫЕ МЕДИЦИНСКИЕ
ТЕХНОЛОГИИ***



ГЛАВНЫЙ ВРАЧ: ПАК ВЯЧЕСЛАВ ИВАНОВИЧ

ОБЩИЕ СВЕДЕНИЯ

Полное наименование на казахском языке: Алматы қаласы Денсаулық сақтау басқармасының шаруашылық жүргізу құқығындағы "№4 қалалық перзентхана" мемлекеттік коммуналдық кәсіпорны

Полное наименование на русском языке: Государственное коммунальное предприятие на праве хозяйственного ведения "Городской родильный дом № 4" Управления здравоохранения города Алматы

Юридический адрес: Республика Казахстан г.Алматы, Турксибский район, ул. Станкевича, 6

Стационар обслуживает население

Женских консультаций при городских поликлиниках №9, №13, №19, №20, №25, №28, №32

КОЕЧНЫЙ ФОНД 105 коек:
Родильное отделение 60 коек;
Отделение патологии 30 коек;
Отделение гинекологии 5 коек;
Хозрасчетное отделение 10 коек;

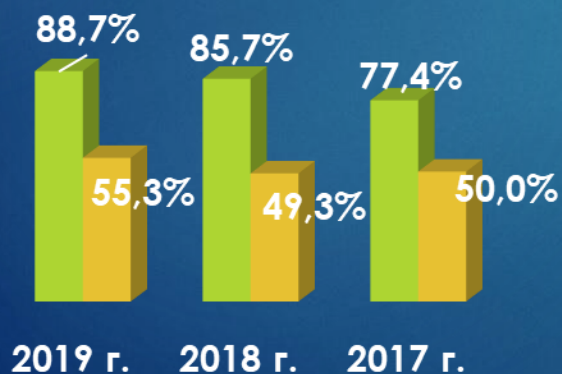
В мае 2017 г. начата пристройка корпуса, рассчитанного на 30 коек с полным оснащением. На 2020 г. подана заявка на оснащение стационара на 288 млн.тг.

Методическая, консультативная помощь оказывается сотрудниками кафедры «Анестезиологии» КазНМУ, «Акушерства и гинекологии» КазМУНО

ШТАТНАЯ ЧИСЛЕННОСТЬ И АНАЛИЗ КАДРОВОГО ПОТЕНЦИАЛА

	Число ставок	2019 г.		2018 г.		2017 г.	
		Абс.	%	Абс.	%	Абс.	%
ВРАЧЕБНЫЙ ПЕРСОНАЛ	56,5	49	86,7%	45	79,6%	47	83,2%
СРЕДНИЙ ПЕРСОНАЛ	119,75	103	86,0%	93	77,7%	87	72,7%
МЛАДШИЙ ПЕРСОНАЛ	75,25	60	79,7%	51	67,8%	51	67,8%
ДРУГИЕ ПОДРАЗДЕЛЕНИЯ	45,5	37	81,4%	31	68,2%	29	63,8%

КАТЕГОРИЙНОСТЬ ПЕРСОНАЛА



■ врачебный состав
■ средний персонал

ВРАЧЕБНЫЙ ПЕРСОНАЛ



СРЕДНИЙ ПЕРСОНАЛ



ОСНОВНЫЕ ФИНАНСОВЫЕ ПОКАЗАТЕЛИ 2017-2019 гг.

Наименование	11 мес.2019 г.		2018 г.		2017 г.	
	тыс.тг.	%	тыс.тг.	%	тыс.тг.	%
Всего доходов	573 544,0		573 015,3		579 858,0	
Поступление из респ.бюджета	546 929,7	95,3%	540 932,7	94,4%	542 143	93,5%
Поступления от оказания платных услуг	26 614,3	4,7%	32 082,6	5,6%	32 572	5,7%
Поступления от лизинговых платежей					5 143	0,8%
Всего расходов	571 724,0		586 514,4		575 808,0	
Заработная плата, в т.ч.	336 798,5	58,9%	317 261,1	54,1%	313 198,5	54,4%
Выплаты стимулирующего характера	39 584,0	11,7%	48 053,5	15,1%	45 800,8	15%
Оплата налогов	31 766,0	5,6%	30 205,7	5,2%	31 483,2	5,5%
Лекарственные средства и ИМН	78 805,5	13,8%	82 488,8	14,1%	90 568,5	15,7%
Приобретение ОС и мед.оборудования	0		8 083,1	1,4%	3 815,2	0,7%
Приобретение продуктов питания	20 141,3	3,5%	21 064,8	3,6%	21 833,8	3,8%
Приобретение прочих товаров, работ и услуг	104 213	18,2%	127 411	21,7%	114 908,8	20%
Прибыль/убыток	1820,0		-13499,1		4050,0	

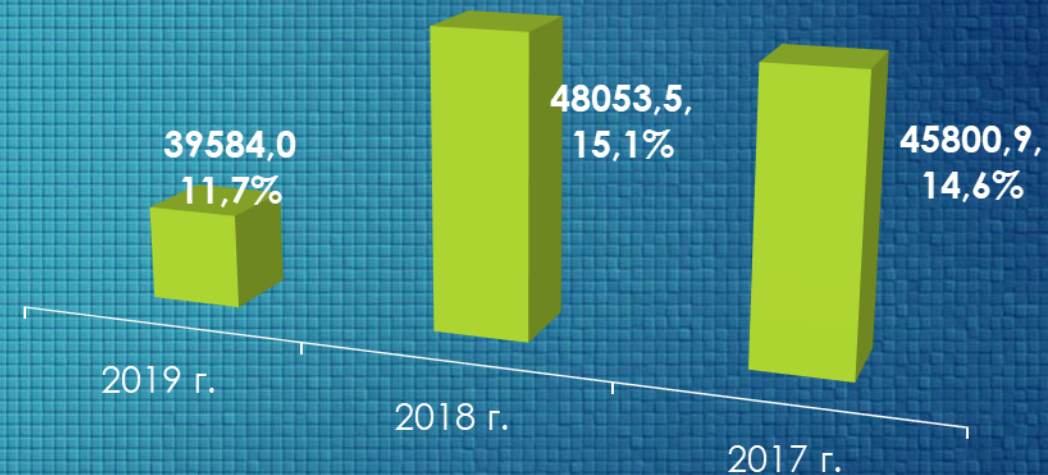
Основное финансирование стационара осуществляется из средств республиканского бюджета что составляет в среднем 95%

СВЕДЕНИЯ О ЗАРАБОТНОЙ ПЛАТЕ

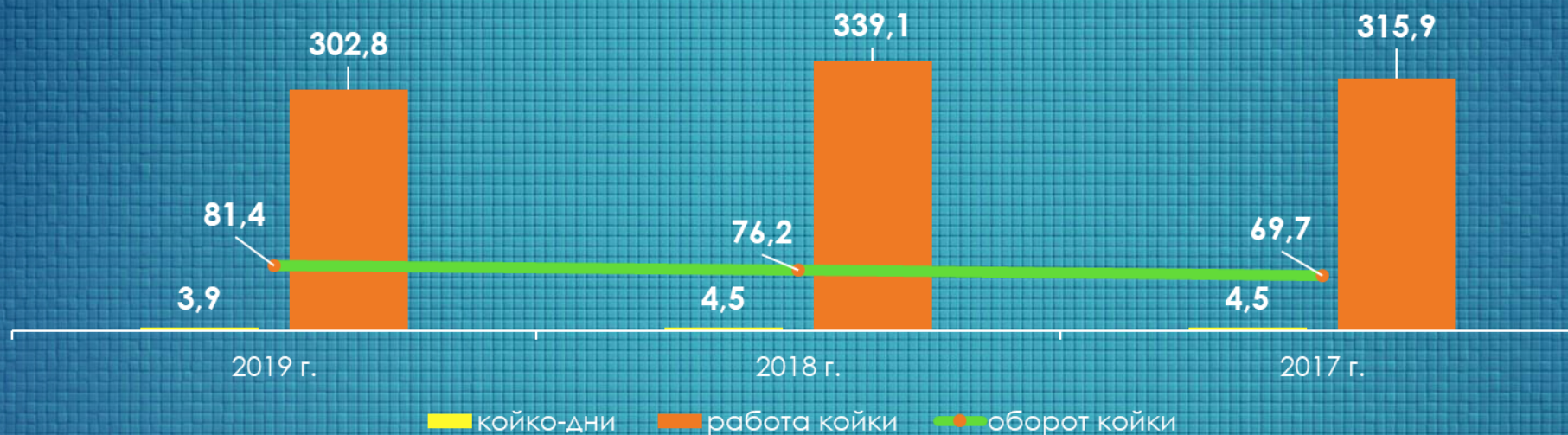
Средняя заработная плата



Стимулирующие выплаты

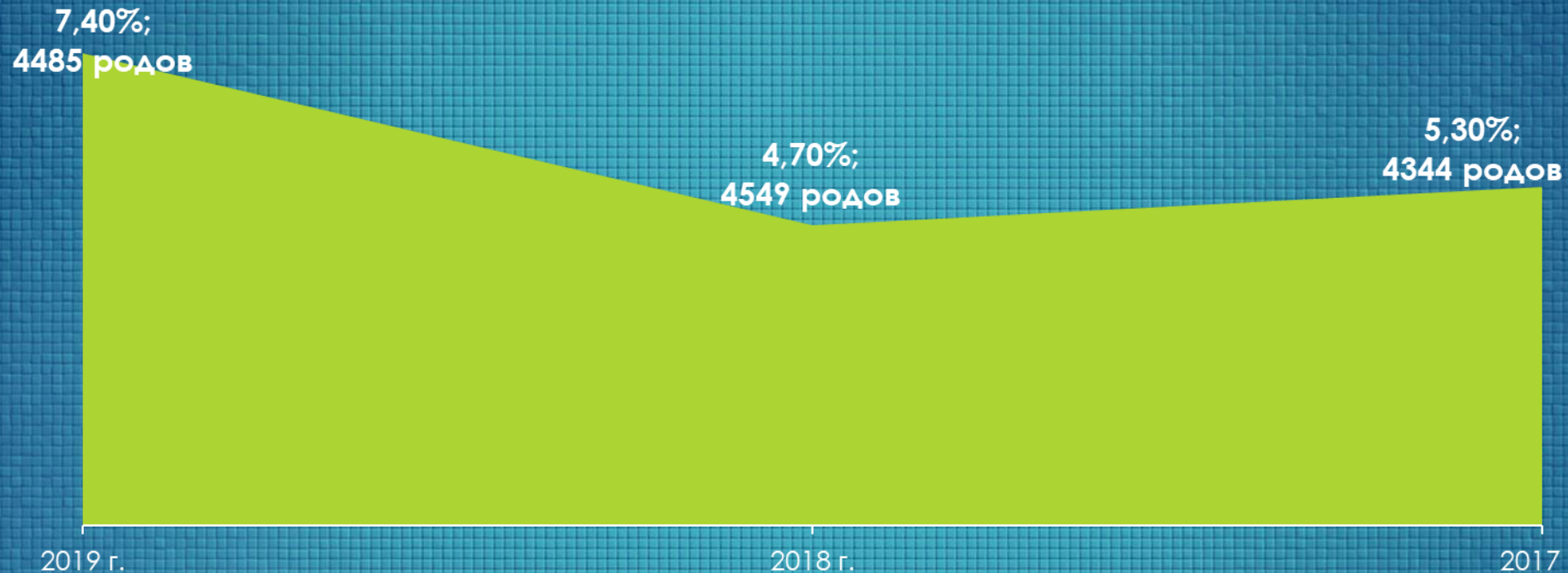


ПОКАЗАТЕЛИ КОЕЧНОГО ФОНДА (2017-2019 гг.)



За 11 месяцев 2019 г. отмечается увеличение оборота койки с 69,7 в 2017 г. до 81,4. Работа койки 302,8. Средняя длительность пребывания пациентки на койке в отчетном составила 3,9 койко-дня, что ниже по сравнению с 2017 г. (4,5). Данный факт можно объяснить увеличением количества пролеченных больных, ранней выпиской родильниц, строгим соблюдением клинических протоколов.

ДИНАМИКА ПРИРОСТА РОДОВ (2017-2019 гг.)



В за 11 месяцев 2019 г. наметилась тенденция к увеличению общего количества родов на 7,4% по сравнению с 2018 г., что связано с расширением границ города, процессов внутренней миграции. К концу года ожидается 4700 родов.

ДИНАМИКА ЧАСТОТЫ КЕСАРЕВА СЕЧЕНИЯ (2017-2019 гг.)



Частота кесарева сечения за 11 месяцев 2019 г. составила 18,7%, объемных операций 0,09% (рекомендуемые индикаторы 19% и 0,2% соответственно). В структуре показаний к проведению операции кесарево сечение 54,5% составляет рубец на матке после предшествующего вмешательства, на втором месте – тазовое предлежание плода в сочетании с другой акушерской патологией (11,9%), на третьем – преждевременные отслойки и предлежание плаценты (6,3%).

ПЕРИНАТАЛЬНАЯ СМЕРТНОСТЬ (на 1000 новорожденных)



За 11 месяцев 2019 г. в нашем стационаре зафиксировано 26 случаев мертворождения с показателем 5,8‰, тогда как в 2018 г. показатель мертворождаемости по роддому составил 4,1‰ – 18 случаев. Случаев интранатальной гибели плода 1 случай что составила 0,2‰. Все случаи подтверждены гистологическим исследованием.

ВЫВОДЫ О ПРОДЕЛАННОЙ РАБОТЕ

В постоянном режиме проводится работа по укомплектованию клиники медицинским персоналом; Проводится методическая работа по повышению квалификации работников.

С внедрением цифровизации и строгому соблюдению правил проведения Гос.закупок удалось снизить затраты на оперативные нужды клиники; Сумма штрафных санкций остается на уровне 2017 г.

Согласно постановлению Правительства РК с 01.06.2019 г. на 30% была повышена заработная плата сотрудникам; выплаты стимулирующего характера составили 15,6%;

Отмечается улучшение показателей работы коечного фонда за счет роста количества больных, строгим соблюдением клинических протоколов, ранней выпиской родильниц, отсутствием осложнений;

ПЕРСПЕКТИВЫ РАЗВИТИЯ РОДИЛЬНОГО ДОМА №4

ВВЕСТИ В ЭКСПЛУАТАЦИЮ НОВЫЙ КОРПУС РОДИЛЬНОГО ДОМА;

ПОВЫСИТЬ УРОВЕНЬ РОДОВСПОМОЖЕНИЯ ДО III, С ОТКРЫТИЕМ II ЭТАПА ВЫХАЖИВАНИЯ И РЕАБИЛИТАЦИИ НОВОРОЖДЕННЫХ;

РЕШИТЬ ВОПРОС ИНТЕГРАЦИИ РОДИЛЬНОГО ДОМА И МНОГОПРОФИЛЬНОЙ БОЛЬНИЦЫ №4;

ДАЛЬНЕЙШЕЕ УСОВЕРШЕНСТВОВАНИЕ МЕДИЦИНСКОЙ ИНФОРМАЦИОННОЙ СИСТЕМЫ;

ВНЕДРЕНИЕ В ДЕЯТЕЛЬНОСТЬ ОТДЕЛЕНИЯ ГИНЕКОЛОГИИ ЭНДОВИДЕОХИРУРГИЧЕСКИХ ТЕХНОЛОГИЙ;